

FEBRERO 2026

Directores

Rafael Di Tella
Sebastián Galiani
Ernesto Schargrotsky

Investigadora

Lucía Freira

IVI – ÍNDICE DE VICTIMIZACIÓN

PRINCIPALES RESULTADOS:

- *Se estima que el 25.2 % de los hogares en 40 centros urbanos del país fueron víctimas de al menos un delito en los últimos 12 meses.*
- *Este valor del IVI coincide con el valor observado en febrero de 2025 (25.1%).*
- *Por otro lado, el valor observado en el mes de febrero implica una caída de 2.2 puntos porcentuales con respecto al valor observado en enero de 2026 (27.4%).*
- *En febrero de 2026, 10 de cada 100 hogares reportan haber sufrido al menos un robo con violencia. Esta modalidad delictiva representa el 38% del total de delitos sufridos por los hogares.*

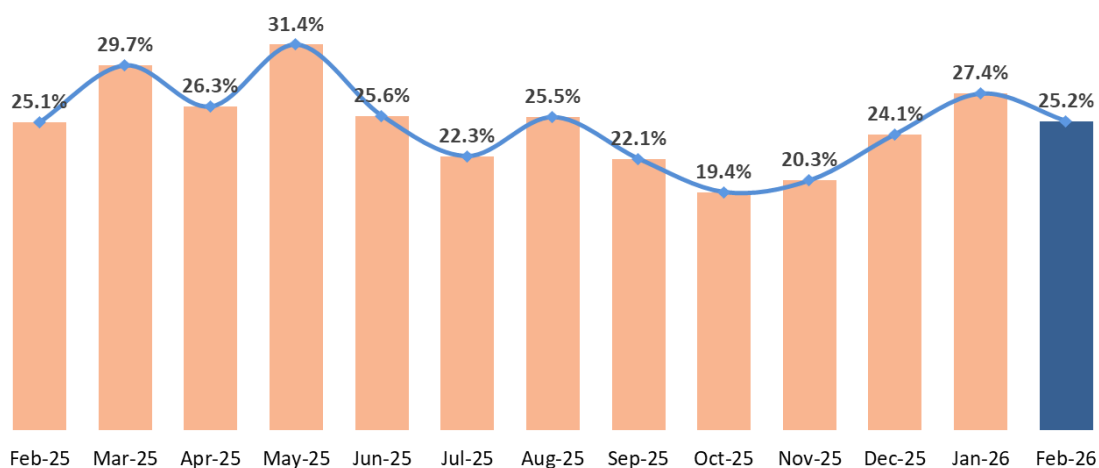
www.utdt.edu/licip

ÍNDICE DE VICTIMIZACIÓN (IVI)

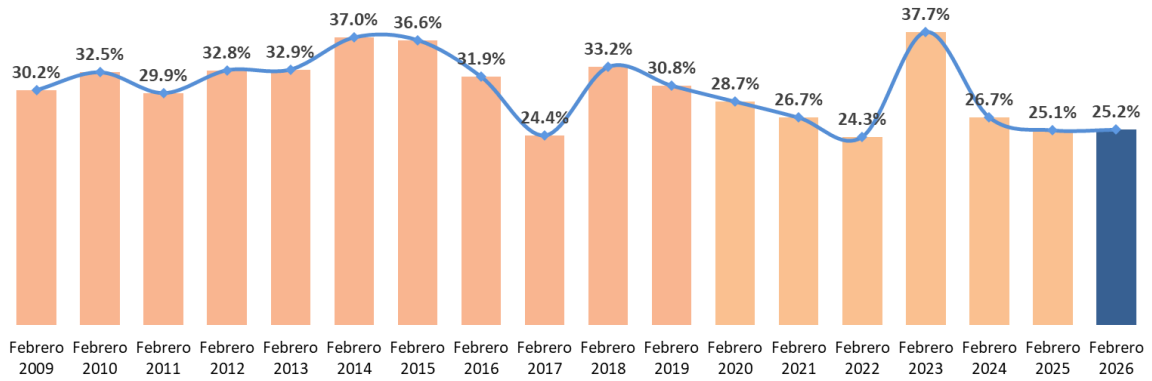
El objetivo del **Índice de Victimización (IVI)** es cuantificar la **tasa de victimización** de Argentina. Siguiendo estándares internacionales, se define como tasa de victimización al porcentaje de hogares cuyos miembros convivientes sufrieron **al menos** un delito en los últimos 12 meses, hayan sido denunciados o no a una autoridad competente. Este informe presenta los principales hallazgos de las 997 encuestas de victimización realizadas entre el 2 y el 12 de febrero de 2026.

La medición de febrero de 2026 estima que el 25.2% de los hogares de Argentina fueron víctimas de al menos un delito en los últimos 12 meses. Este valor coincide con el valor observado en febrero de 2025 (25.1%) e implica una caída de 2.2 puntos porcentuales respecto al valor de enero de 2026 (27.4%).

EVOLUCIÓN MENSUAL DEL ÍNDICE DE VICTIMIZACIÓN NACIONAL (IVI) Febrero 2025 – Febrero 2026

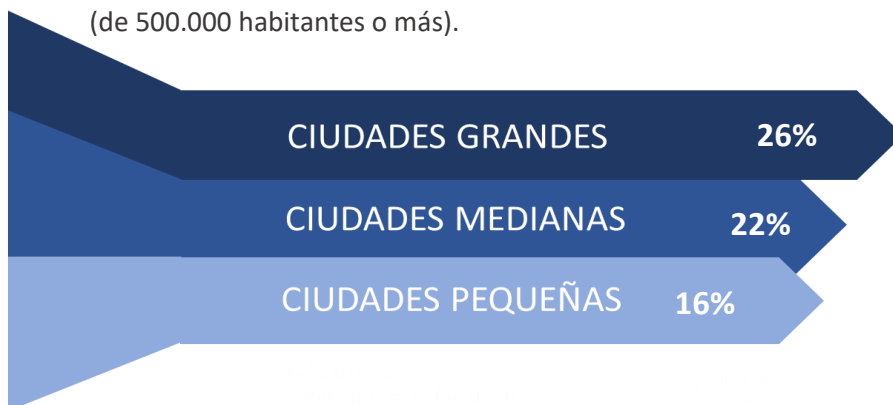


EVOLUCIÓN ANUAL DEL ÍNDICE DE VICTIMIZACIÓN NACIONAL (IVI) Febrero 2009 – Febrero 2026



IVI POR TAMAÑO DE CIUDAD

Las encuestas de victimización se llevan adelante en 40 centros urbanos de Argentina, clasificados en **ciudades pequeñas** (entre 10.000 y menos de 100.000 habitantes), **ciudades medianas** (entre 100.000 y menos de 500.000 habitantes) y **ciudades grandes** (de 500.000 habitantes o más).

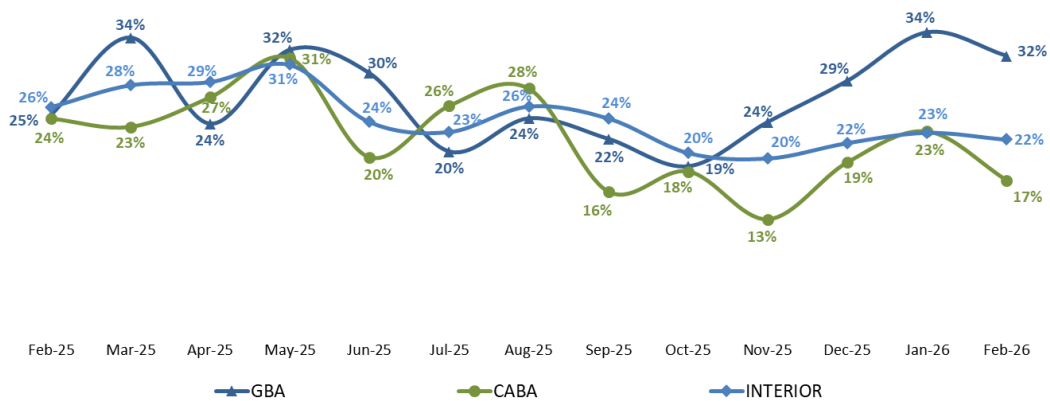


La medición realizada en febrero de 2026 presenta valores de victimización más elevados en las ciudades grandes y medianas (26% y 22%, respectivamente), dejando por detrás a las ciudades pequeñas con 16% de los hogares afectados.

IVI POR REGIÓN

Las encuestas de victimización se llevan adelante en tres regiones de Argentina, **Ciudad de Buenos Aires (CABA)**, **Gran Buenos Aires** e **Interior**, compuesto por: *Cuyo* (Mendoza, San Luis y San Juan), *Noroeste – NOA* (Catamarca, Jujuy, La Rioja, Salta, Santiago del Estero y Tucumán), *Noreste-NEA* (Chaco, Corrientes, Formosa, Misiones), *Pampeana* (Córdoba, Entre Ríos, Santa Fe y Provincia de Buenos Aires) y *Patagonia* (Chubut, Neuquén, Río Negro y Santa Cruz).

EVOLUCIÓN DEL ÍNDICE DE VICTIMIZACIÓN NACIONAL (IVI) POR REGION Febrero 2025 – Febrero 2026



El relevamiento realizado en febrero de 2026 indica que en el Gran Buenos Aires el 32% de los hogares sufrieron al menos un delito en los últimos 12 meses. El mismo indicador alcanza al 22% de los hogares del Interior del País y al 17% de los hogares de la Ciudad de Buenos Aires.

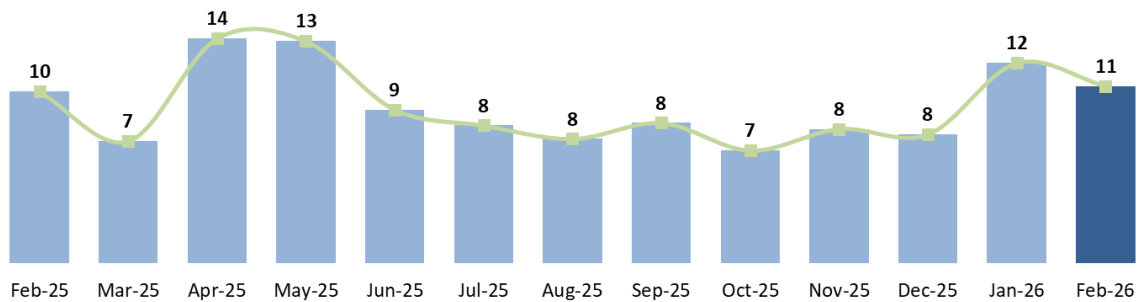
TIPOS DE DELITOS

DELITOS CONTRA LA PROPIEDAD SIN VIOLENCIA

Se consideran delitos contra la propiedad sin violencia al hurto de objetos personales, robo de vivienda, robo de auto o camioneta, robo de moto o bicicleta, robo de objetos de vehículo, vandalismo de vehículo o de vivienda, sin contacto presencial entre la víctima y el delincuente.

El relevamiento de febrero de 2026 muestra que, de cada 100 hogares, 11 sufrieron un delito contra la propiedad sin violencia. Este valor implica un aumento de un punto porcentual respecto al valor observado en febrero de 2025 y una caída de un punto porcentual respecto al valor observado en enero de 2026.

EVOLUCIÓN MENSUAL DE LOS DELITOS CONTRA LA PROPIEDAD SIN VIOLENCIA Febrero 2025 – Febrero 2026

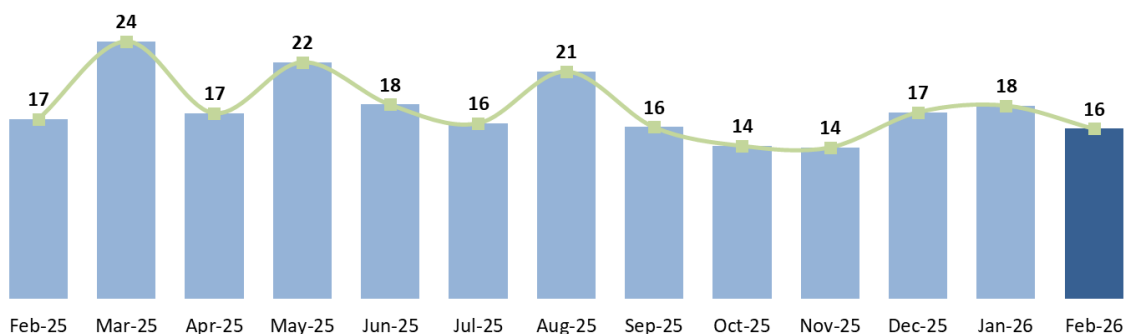


DELITOS CONTRA LAS PERSONAS

Se consideran delitos contra las personas al robo con violencia, lesiones o amenazas, corrupción, ofensa sexual, secuestro, homicidio y estafa.

La medición de febrero de 2026 reveló que, de cada 100 hogares, 16 sufrieron un delito contra las personas en los últimos 12 meses. Este valor implica una caída de un punto porcentual respecto al valor observado en febrero de 2025 y una caída de dos puntos porcentuales con respecto al valor observado en enero de 2026.

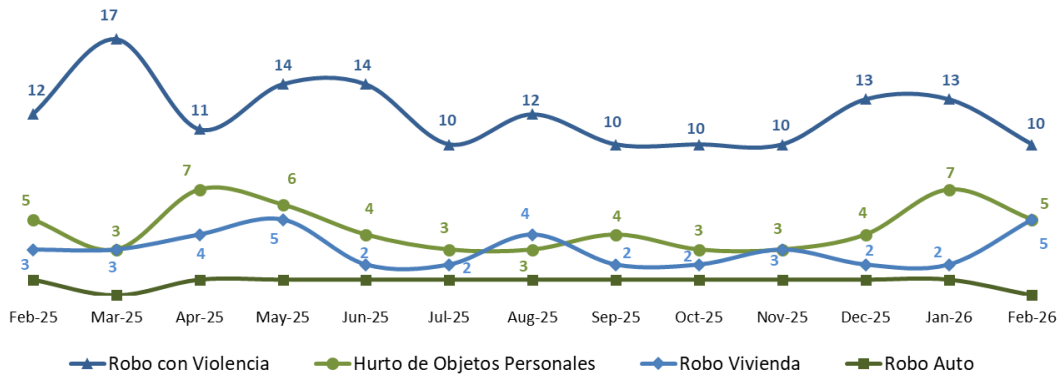
EVOLUCIÓN MENSUAL DE LOS DELITOS CONTRA LAS PERSONAS Febrero 2025 – Febrero 2026



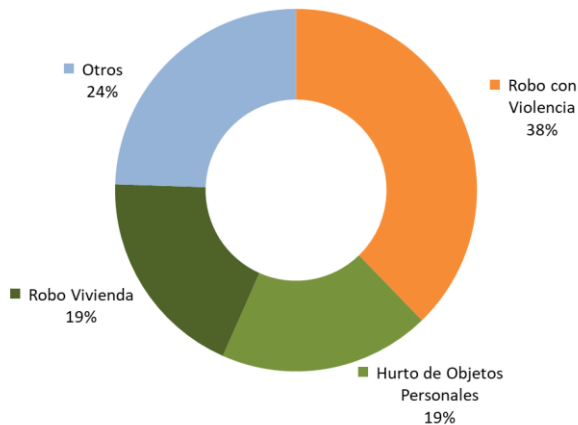
PRINCIPALES DELITOS

Con relación a la evolución de los principales delitos, durante el mes de febrero de 2026, los robos con violencia afectaron al 10% de los hogares. Este valor implica una caída de dos puntos porcentuales respecto al valor observado en febrero de 2025 y una caída de tres puntos porcentuales respecto al valor observado en enero de 2026.

EVOLUCIÓN MENSUAL DE LOS PRINCIPALES DELITOS Febrero 2025 – Febrero 2026



PARTICIPACIÓN RELATIVA DE LOS PRINCIPALES DELITOS Febrero 2026



El siguiente gráfico muestra la participación relativa de los principales delitos en el total de delitos sufridos por los hogares en los últimos 12 meses.


El relevamiento de febrero de 2026 indica que el 38% del total de delitos corresponde a robos con violencia. El hurto de objetos personales y el robo en vivienda se ubican por detrás, ambos con el 19% de los hogares afectados.

- **LICIP**

Creado en marzo de 2006, el Laboratorio de Investigaciones sobre Crimen, Instituciones y Políticas (LICIP) de la Universidad Torcuato Di Tella es un ámbito donde se estudia el problema de la delincuencia y se busca mejorar las políticas públicas de seguridad sobre la base de estadísticas sistemáticas y transparentes, evaluaciones académicas y discusiones rigurosas.

La generación de estadísticas de actividad criminal confiables, recolectadas de manera transparente, de disponibilidad gratuita y comparables internacionalmente, permite mejorar la medición del problema, contribuyendo al progreso en la discusión sobre la delincuencia en la Argentina. Asimismo, la generación de investigaciones académicas rigurosas con un importante componente cuantitativo permite evaluar los efectos de las políticas de seguridad y desarrollar nuestra comprensión sobre las relaciones causales entre las variables que determinan la delincuencia. Estas actividades buscan incrementar la calidad del debate público y fortalecer la capacidad de nuestra sociedad para tomar decisiones informadas acerca de las políticas destinadas a resolver el problema de la inseguridad.

- **FICHA TÉCNICA.**

EL LICIP lleva adelante encuestas mensuales de victimización que tienen por objetivo describir y cuantificar el problema de la delincuencia en Argentina. El informe mensual de victimización se elabora en base a las siguientes preguntas sobre episodios de delincuencia sufridos por los hogares entrevistados. El trabajo de campo está a cargo de Poliarquía Consultores .

- **CARACTERÍSTICAS DE LA ENCUESTA MENSUAL**

UNIVERSO DE LA MUESTRA:	Personas mayores de 18 años residentes en ciudades de Gran Buenos Aires, Gran La Plata, Gran Mar del Plata, Olavarría, Pehuajó, San Nicolás (Provincia de Buenos Aires), Ciudad de Buenos Aires, Recreo (Catamarca), Castelli, Resistencia (Chaco), Comodoro Rivadavia (Chubut), Río Tercero (Córdoba), Corrientes, Goya (Corrientes), Crespo, Paraná (Entre Ríos), Formosa (Formosa), Gran San Salvador de Jujuy (Jujuy), La Rioja (La Rioja), Gran Mendoza, Rivadavia, San Rafael (Mendoza), El Dorado, Montecarlo (Misiones), Neuquén (Neuquén), Catriel, Viedma (Río Negro), Gran Salta, Salvador Mazza (Salta), San Juan, Villa Aberastain (San Juan), San Luis, Villa Mercedes (San Luis), Río Gallegos (Santa Cruz), Gran Rosario, Santa Fe (Santa Fe), Termas del Río Hondo (Santiago del Estero), Gran San Miguel de Tucumán, Concepción (Tucumán)														
NÚMERO DE ENTREVISTADOS:	<p>Se realizaron 997 encuestas siguiendo la siguiente distribución por región:</p> <table border="0" data-bbox="683 1720 1299 1939"> <tr> <td>Gran Buenos Aires</td> <td>280</td> </tr> <tr> <td>Ciudad de Buenos Aires</td> <td>186</td> </tr> <tr> <td>Pampeana</td> <td>251</td> </tr> <tr> <td>Cuyo</td> <td>78</td> </tr> <tr> <td>NOA</td> <td>88</td> </tr> <tr> <td>NEA</td> <td>65</td> </tr> <tr> <td>Patagonia</td> <td>49</td> </tr> </table>	Gran Buenos Aires	280	Ciudad de Buenos Aires	186	Pampeana	251	Cuyo	78	NOA	88	NEA	65	Patagonia	49
Gran Buenos Aires	280														
Ciudad de Buenos Aires	186														
Pampeana	251														
Cuyo	78														
NOA	88														
NEA	65														
Patagonia	49														
TIPO DE ENCUESTA:	Telefónica 59% a teléfonos fijos, 41% a celular														

- CUESTIONARIO MENSUAL

En los últimos 12 meses; ¿ha sido Ud. o algún miembro de su familia que vive con Ud. víctima de algún delito como por ejemplo robos, hurtos, lesiones, amenazas, secuestro, homicidio, fraude, estafa, vandalismo, corrupción, ofensas sexuales? Por favor tómese su tiempo para pensarlo.

1. Si
2. No
3. Ns/ Nc

¿De qué delito o delitos han sido víctimas?

1. Robo con Violencia hacia las personas
2. Robo en Vivienda
3. Robo de Auto, Camión o Camioneta
4. Robo de Moto, Ciclomotor o Bicicleta
5. Robo de Objetos de un Vehículo
6. Hurto de Objetos Personales
7. Lesiones o Amenazas
8. Corrupción
9. Ofensa Sexual
10. Secuestro o Secuestro Express
11. Vandalismo sobre vehículo
12. Vandalismo sobre vivienda
13. Homicidio
14. Fraude o Estafa
15. Otros Delitos. Especificar:
16. N.s./N.c.