



Biblioteca
Di Tella



Lee el mundo a tu manera.

Guía interactiva de PressReader
para la comunidad ditelliana.



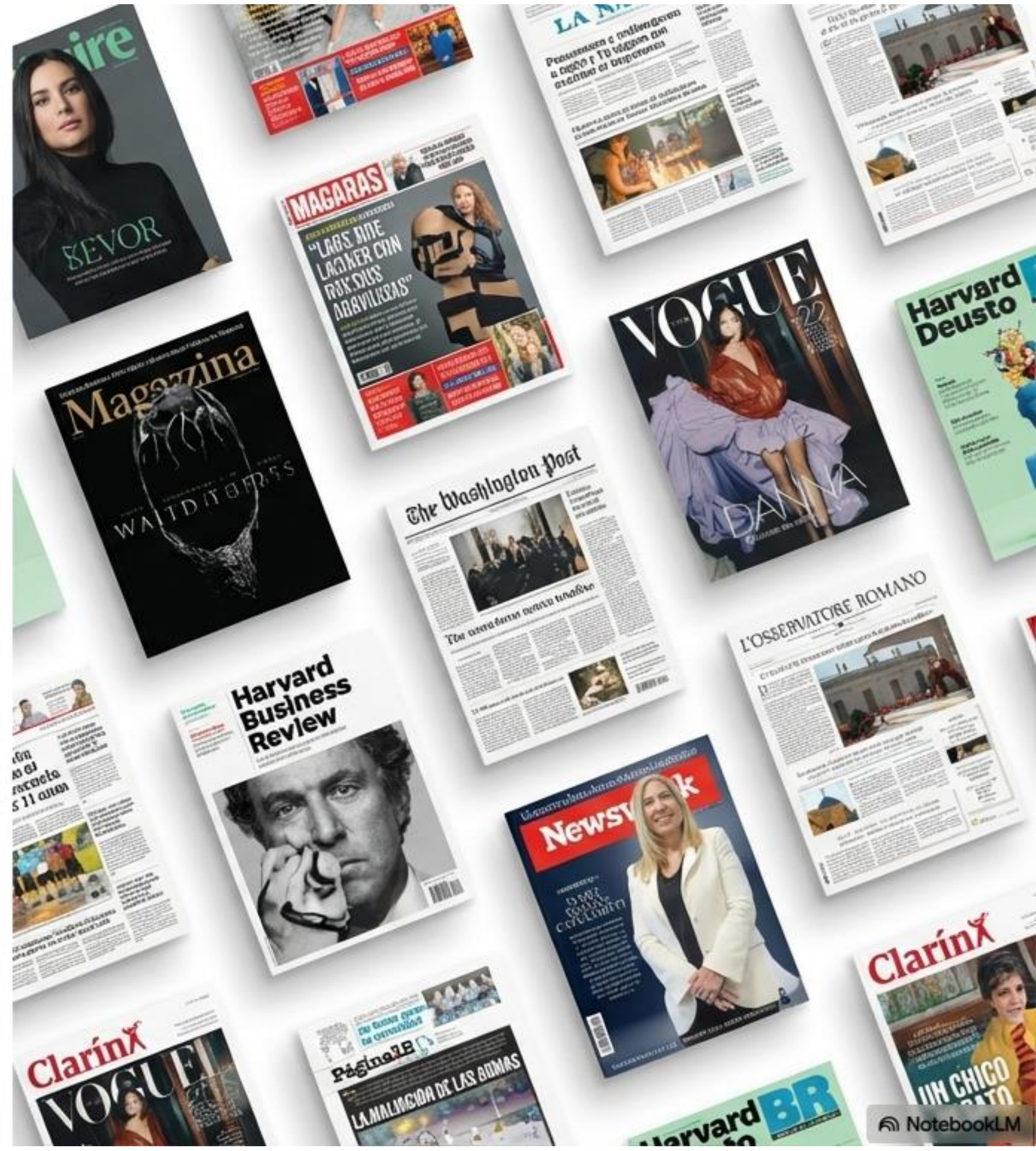
Una base de datos global en la palma de tu mano.

PressReader reúne periodismo internacional, revistas culturales y publicaciones especializadas en negocios, diseño, ciencia y más.

Periódicos: Cobertura nacional e internacional (ej. La Nación, Clarín, The Washington Post).

Revistas: Divulgación y cultura en múltiples idiomas (ej. Vogue, Harvard Business Review).

Libros y Acertijos: Clásicos de la literatura y pasatiempos interactivos.



Tres pasos para desbloquear el catálogo completo.

Paso 1: El Enlace.

Ingresá desde la web de la Biblioteca o descargá la app vinculando tu correo ditelliano.



Paso 2: La Credencial.

Seleccioná la opción "Microsoft" para iniciar sesión con tu cuenta institucional de la Universidad.



Paso 3: El Acceso.

Buscá el mensaje de bienvenida "HotSpot de PressReader" y hacé clic en el botón verde "Comienza a leer ahora".



Cómo navegar y filtrar

El catálogo se adapta a tus necesidades de investigación, permitiendo cruzar filtros de región e idioma en tiempo real.



Datos de la publicación

Información clave antes de pasar la página.

Al seleccionar un recurso, la plataforma despliega una ficha técnica detallada antes de abrir el visor.



Datos de Publicación: Año, mes y fecha exacta del ejemplar (ej. 31 marzo 2026).

El Botón de Acción: 'Lee ahora' (el punto de entrada a la lectura).

Estructura Adicional: Acceso directo a suplementos (ej. clasificados) en la parte inferior de la pantalla.


El desplazamiento horizontal inmersivo.

El visor digital está diseñado para emular la experiencia física de hojear una revista o periódico.

1

Navegación:

Usá la rueda del mouse o las teclas < y > del teclado para avanzar o retroceder de manera fluida.



2

Inspección:

Hacé clic directamente sobre cualquier página para hacer un zoom inmediato sobre el contenido.

Dos formas de leer: Diseño original frente a fluidez de texto.

Vista de Página



Vista de Página: Ideal para apreciar el diseño editorial, la fotografía y el contexto original. Hacé clic en la página para acercar.

Vista de Texto



Vista de Texto: Ideal para lectura prolongada. Extrae el texto del diseño para una lectura lineal y libre de distracciones.


 Ver página

 Ver texto

Consejo experto: Aunque podés alternar haciendo clic directamente en el texto, la forma más práctica y sencilla de cambiar de formato es utilizando el panel lateral izquierdo verde.

Herramientas de accesibilidad: La función de Escucha.

PressReader permite convertir los artículos en formato de audio, una herramienta fundamental para usuarios con vista reducida o para realizar múltiples tareas.



Activación: Disponible desde la página de inicio del ejemplar o en el menú interno.

Control Total: Permite regular el volumen y navegar por las divisiones naturales del periódico.

Salida: Simplemente presioná el botón verde 'Hecho' en la esquina superior para detener la reproducción.

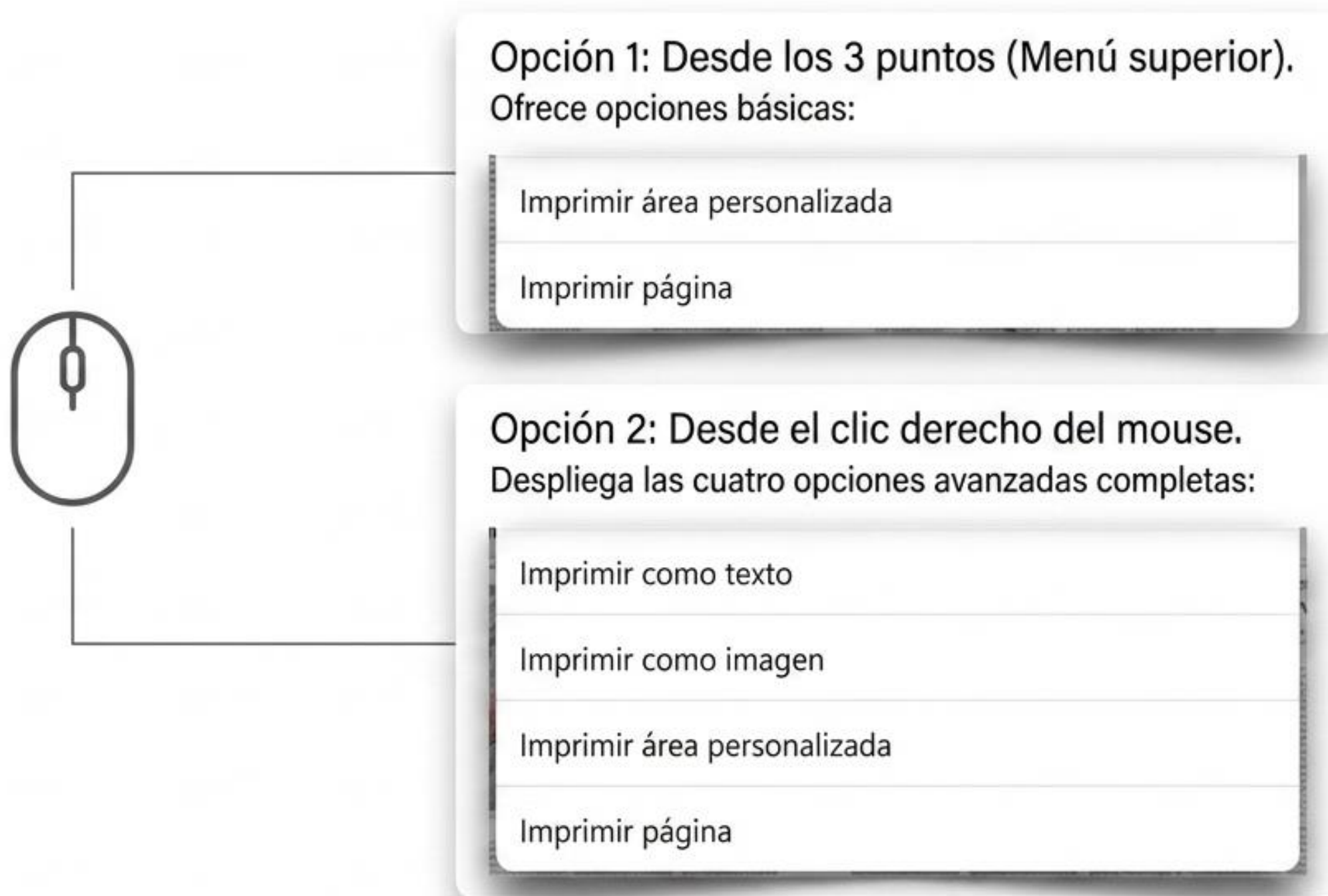
Personalización tipográfica para la lectura de libros.

A diferencia de las revistas estáticas, los libros en PressReader ofrecen texto fluido que podés adaptar completamente a tus preferencias visuales.

- A-** **Tamaño de Fuente:** Ajustable dinámicamente con los controles A- / A+.
- T_T** **Tipografía:** Múltiples estilos disponibles (Default, Old Style, Modern, Neutral, Humanist, Monospace).
- ≡** **Alineación:** Justificado, centrado o alineado a los márgenes según tu comodidad.



Cómo exportar e imprimir material para tu investigación.



Extracción precisa: El Área Personalizada.


No es necesario imprimir una página entera si solo necesitás una columna específica para tu investigación.

- 1. Selección:** Utilizá los selectores verdes para enmarcar únicamente el texto o imagen que te interesa sobre la página activa.
- 2. Previsualización:** PressReader aislará esa sección para ajustar al tamaño de papel (formato vertical/Letter).
- 3. Confirmación:** Hacé clic en el botón verde 'Imprimir' (arriba a la derecha) o 'Cancelar' para descartar.



Una pausa interactiva y próximos pasos.

Más allá de la investigación académica y la actualidad, PressReader incluye una sección dedicada a pasatiempos.



La categoría 'Acertijos' ofrece dinámicas interactivas clásicas con un manejo altamente intuitivo, ideal para realizar una pausa activa.

Tu cuenta ya está activa. Ingresá hoy, personalizá tu lectura y llevá la prensa internacional a donde vayas.

¡Muchas Gracias!

Para más información, contacta a la Biblioteca
correo: biblioteca@utdt.edu