

Director

Sebastián Auguste

Investigadores

Juan José Cruces

Martín González Rozada

Nicolás Merener

Guido Sandleris

Analistas

Iara Lening

Agustín Samprón

ÍNDICE LÍDER

Indicador Anticipado de Actividad Económica

OCTUBRE 2025

EL ÍNDICE LÍDER CRECE 5.97% DURANTE EL MES DE OCTUBRE

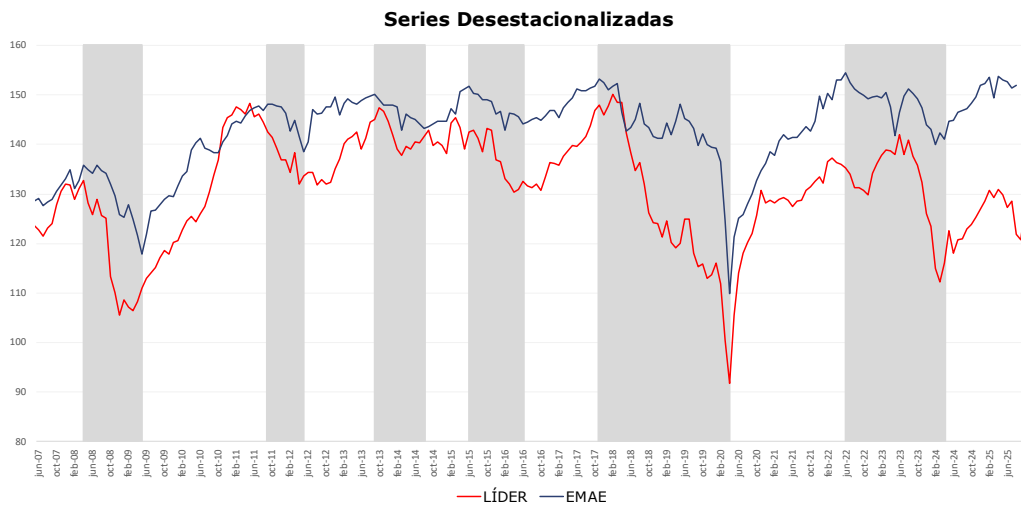
- ❖ *El Índice Líder (IL), que busca anticipar cambios de tendencia en el ciclo económico, crece 5.97% en su versión desestacionalizada durante octubre de 2025. La serie tendencia-ciclo sube 0.13%.*
- ❖ *En términos interanuales, el Índice Líder crece 3.26% con respecto a octubre de 2024 para la serie desestacionalizada y 2.91% en la tendencia-ciclo.*
- ❖ *El Índice de Difusión (IDCIF) se encuentra en 70%. Esto quiere decir que de las series que componen el IL, siete presentan variaciones positivas significativas.*
- ❖ *La probabilidad de salir de la fase expansiva en los próximos meses se ubica en 98.79%.*

Resultados Octubre 2025

❖ El Índice Líder crece 5.97% en octubre de 2025.

El IL_{CIF} crece 5.97% en el mes de octubre con respecto a la medición del mes anterior, y se ubica en 127.96 puntos (2004=100). El indicador presenta un incremento de 3.26% con respecto a octubre de 2024.

Por su parte, la serie de referencia, el Estimador Mensual de Actividad Económica (EMAE), en su versión desestacionalizada, mostró una suba de 0.31% durante agosto de 2025.



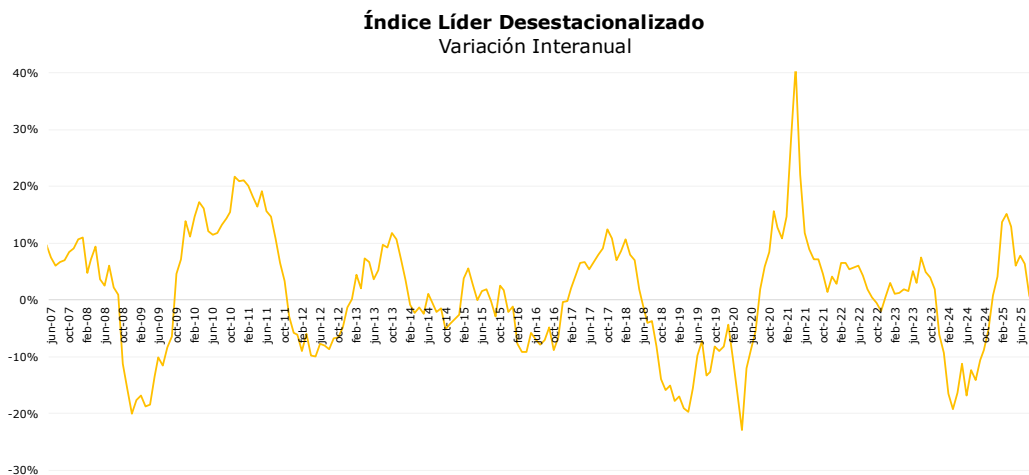
Nota: las áreas grises representan las ventanas temporales desde el pico hasta el valle de la serie del EMAE sin estacionalidad en cada una de las seis recesiones establecidas desde 2005. Último pico: julio de 2022. Último valle: marzo de 2024.
Fuente: Centro de Investigación y Finanzas.

ÍNDICE LÍDER

Indicador Anticipado de Actividad Económica

❖ En términos interanuales, el IL_{CIF} presenta una suba de 3.26% con respecto a octubre de 2024.

En la medición de octubre, la serie desestacionalizada del IL_{CIF} registra una suba de 3.26% respecto del mismo mes en 2024.



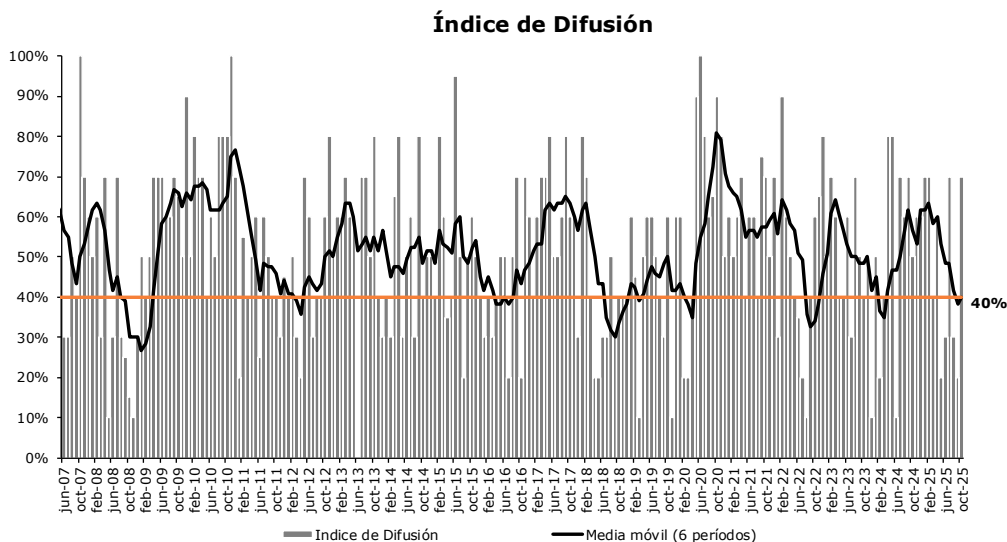
Fuente: Centro de Investigación y Finanzas.

ÍNDICE LÍDER

Indicador Anticipado de Actividad Económica

❖ En octubre de 2025, el Índice de Difusión se ubica en 70%.

En octubre de 2025, el Índice de Difusión (ID_{CIF}) se encuentra en 70%. Esto quiere decir que de las diez series que componen el Índice Líder, siete presentan variaciones positivas significativas: los índices bursátiles, la Recaudación de IVA en términos reales, Despachos de Cemento, el Precio FOB de la Soja, el Índice de Precios de Minerales no metálicos y el Índice de Precios de Siderurgia.



Fuente: Centro de Investigación y Finanzas.

ÍNDICE LÍDER

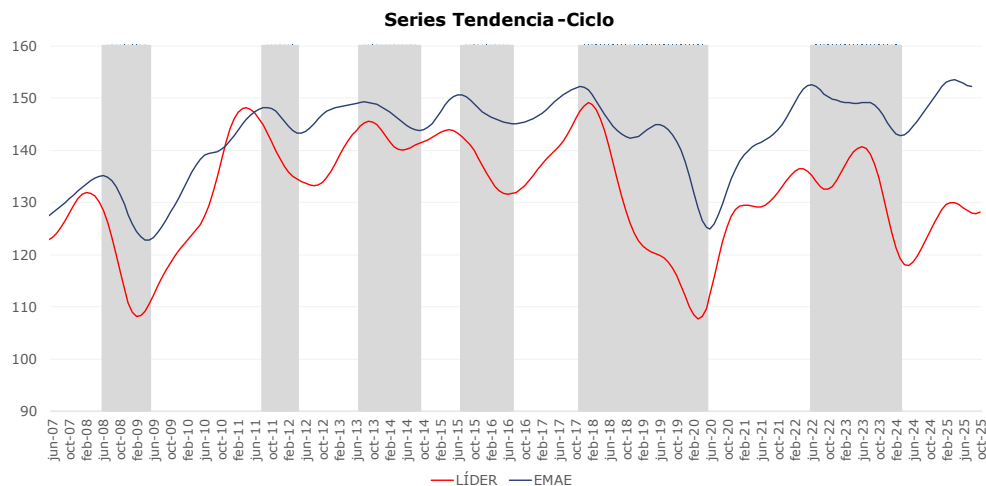
Indicador Anticipado de Actividad Económica

❖ La serie tendencia-ciclo del IL_{CIF} sube 0.13% en octubre de 2025.

La serie de tendencia-ciclo se ubica en 128.07 puntos en octubre de 2025 (2004=100). Esto representa una suba de 0.13% respecto del mes anterior.

Esta es la primera suba de la tendencia ciclo del IL luego de seis caídas consecutivas sugiriendo que la economía se encuentra en una fase de desaceleración con una alta probabilidad de convertirse en una recesión en los próximos meses.

En lo referente a la serie de tendencia-ciclo utilizada como referencia (que presenta datos hasta agosto de 2025), se observa que el Estimador Mensual de Actividad Económica (EMAE) cae 0.16% respecto del mes anterior. Esta es la cuarta caída consecutiva de la tendencia ciclo del EMAE. Seis caídas consecutivas de este indicador definen una recesión técnica.



Nota: las áreas grises representan las seis recesiones detectadas desde 2005. Las recesiones se definen como dos trimestres (seis meses) consecutivos de caídas en la serie de tendencia-ciclo del EMAE.

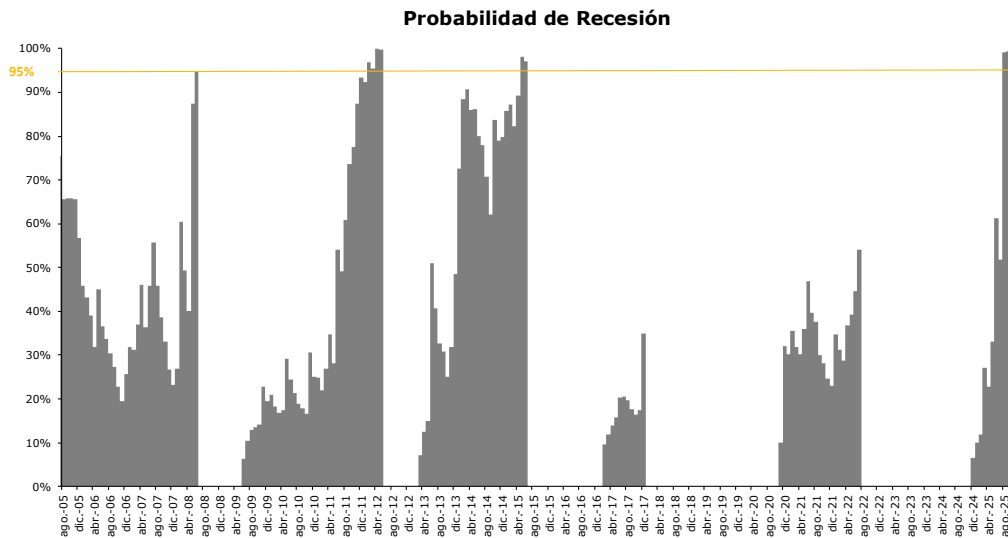
Fuente: Centro de Investigación y Finanzas.

ÍNDICE LÍDER

Indicador Anticipado de Actividad Económica

❖ La probabilidad de salir de la fase expansiva se ubica en 98.79%

En octubre de 2025, la probabilidad de salir de la fase expansiva de la actividad económica durante los próximos meses se ubica en 98.79%.



Nota: La probabilidad de ingresar en una recesión no se computa para aquellos períodos en que se estima la probabilidad de ingresar en una expansión.

Fuente: Centro de Investigación y Finanzas.

Tabla Resumen del Índice Líder

	2025		
	Agosto	Septiembre	Octubre
Índice Líder	121.58	121.03	127.96
Cambio % (m/m)	-4.72%	-0.85%	5.97%
Índice de Difusión	20%	30%	70%
Probabilidad de Recesión	98.61%	98.01%	98.79%

Fuente: Centro de Investigación en Finanzas

cif

Centro de Investigación
en Finanzas

www.utdt.edu/cif
Av. Figueroa Alcorta 7350,
Ciudad de Buenos Aires, Argentina

Cronograma de Difusión del Índice Líder

Cronograma de difusión IL 2025	
Mes	Día
Enero	Miércoles 22
Febrero	Miércoles 19
Marzo	Miércoles 19
Abril	Miércoles 16
Mayo	Miércoles 21
Junio	Miércoles 18
Julio	Miércoles 23
Agosto	Miércoles 20
Septiembre	Miércoles 17
Octubre	Miércoles 22
Noviembre	Miércoles 19
Diciembre	Miércoles 17

ÍNDICE LÍDER

Indicador Anticipado de Actividad Económica

Acerca del Índice Líder del CIF

El IL_{CIF} está construido para resumir y revelar los puntos de giro en el nivel de actividad económica representada por el Estimador Mensual de Actividad Económica (EMAE) en una forma más clara y convincente que cada uno de sus componentes porque suaviza las volatilidades propias de cada uno de ellos.

Los diez componentes del IL_{CIF} son:

- *El Índice General de la Bolsa de Comercio (IGBC), deflactado por un índice de precios del consumidor.*
- *El Merval Argentina (M.AR), deflactado por un índice de precios del consumidor.*
- *El agregado monetario M1 (total), deflactado por un índice de precios del consumidor.*
- *El precio FOB oficial de las habas de soja (USD/ton.).*
- *Las ventas de autos a concesionarios.*
- *La recaudación del Impuesto al Valor Agregado (IVA), deflactado por un índice de precios del consumidor.*
- *El despacho de cemento al mercado interno.*
- *Nuestro Índice de Confianza del Consumidor (ICC).*
- *Índice de Producción Industrial (IPI-FIEL) para minerales no metálicos.*
- *Índice de Producción Industrial (IPI-FIEL) para siderurgia.*

Para abordar el problema de los retrasos en los datos disponibles, los indicadores que componen el IL_{CIF} que no están disponibles en el momento de la publicación se estiman utilizando imputación estadística. Se utiliza un modelo autorregresivo para estimar cada componente.

Serie histórica (disponible en formato .xls [aquí](#))

cif

Centro de Investigación
en Finanzas

www.utdt.edu/cif
Av. Figueroa Alcorta 7350,
Ciudad de Buenos Aires, Argentina