

SEPTIEMBRE 2025

IVI – ÍNDICE DE VICTIMIZACIÓN

Directores

Rafael Di Tella
Sebastián Galiani
Ernesto Schargrotsky

Investigadora

Lucía Freira

PRINCIPALES RESULTADOS:

- *Se estima que el 22.1% de los hogares en 40 centros urbanos del país fue víctima de al menos un delito en los últimos 12 meses.*
- *Este valor del IVI implica una caída de 10.0 puntos porcentuales con respecto al valor observado en septiembre de 2024 (32.1%).*
- *Por otro lado, el valor observado en el mes de septiembre implica una caída de 3.4 puntos porcentuales con respecto al valor observado en agosto de 2025 (25.5%).*
- *En septiembre de 2025, 10 de cada 100 hogares reportan haber sufrido al menos un robo con violencia. Esta modalidad delictiva tiene una participación relativa del 41% sobre el total de delitos sufridos por los hogares.*

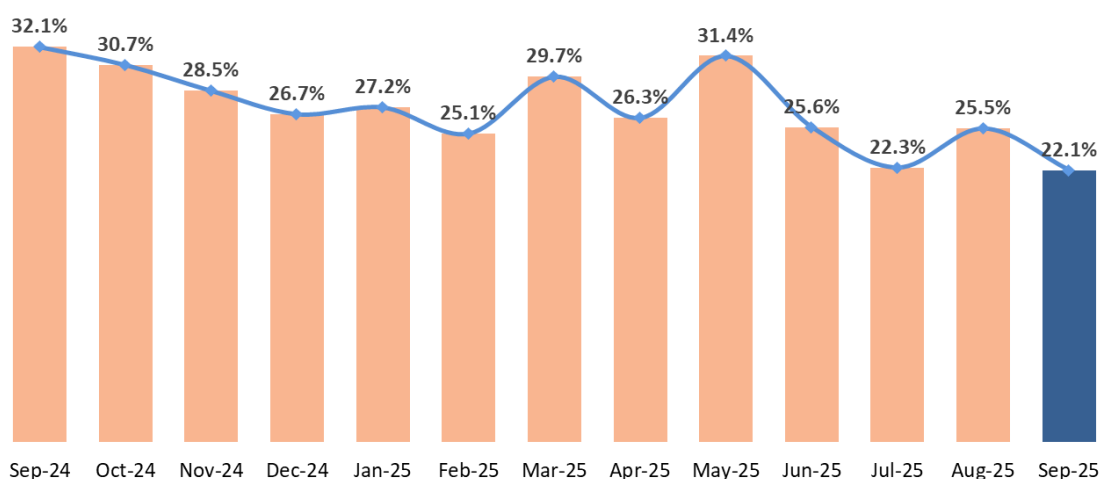
www.utdt.edu/licip

ÍNDICE DE VICTIMIZACIÓN (IVI)

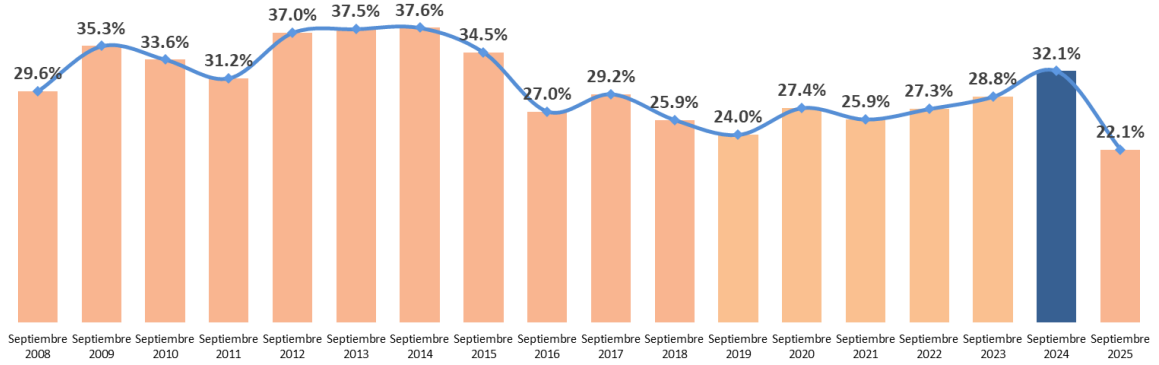
El objetivo del **Índice de Victimización (IVI)** es cuantificar la **tasa de victimización** de Argentina. Siguiendo estándares internacionales, se define como tasa de victimización al porcentaje de hogares cuyos miembros convivientes sufrieron **al menos** un delito en los últimos 12 meses, hayan sido denunciados o no a una autoridad competente. Este informe presenta los principales hallazgos de las 998 encuestas de victimización realizadas entre el 5 y el 15 de septiembre de 2025.

La medición de septiembre de 2025 estima que el 22.1% de los hogares de Argentina fueron víctimas de al menos un delito en los últimos 12 meses. Este valor implica una caída de 10.0 puntos porcentuales respecto al valor observado en septiembre de 2024 (32.1%) e implica una caída de 3.4 puntos porcentuales respecto al valor observado en agosto de 2025 (25.5%).

EVOLUCIÓN MENSUAL DEL ÍNDICE DE VICTIMIZACIÓN NACIONAL (IVI) Septiembre 2024 – Septiembre 2025

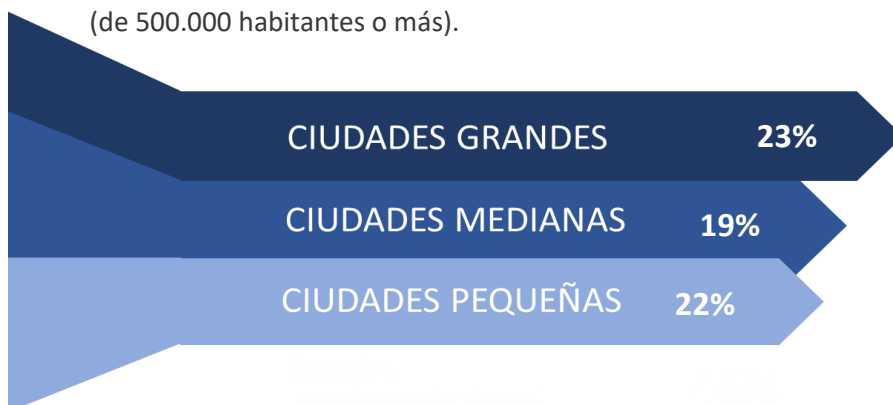


EVOLUCIÓN ANUAL DEL ÍNDICE DE VICTIMIZACIÓN NACIONAL (IVI) Septiembre 2009 – Septiembre 2025



IVI POR TAMAÑO DE CIUDAD

Las encuestas de victimización se llevan adelante en 40 centros urbanos de Argentina, clasificados en **ciudades pequeñas** (entre 10.000 y menos de 100.000 habitantes), **ciudades medianas** (entre 100.000 y menos de 500.000 habitantes) y **ciudades grandes** (de 500.000 habitantes o más).

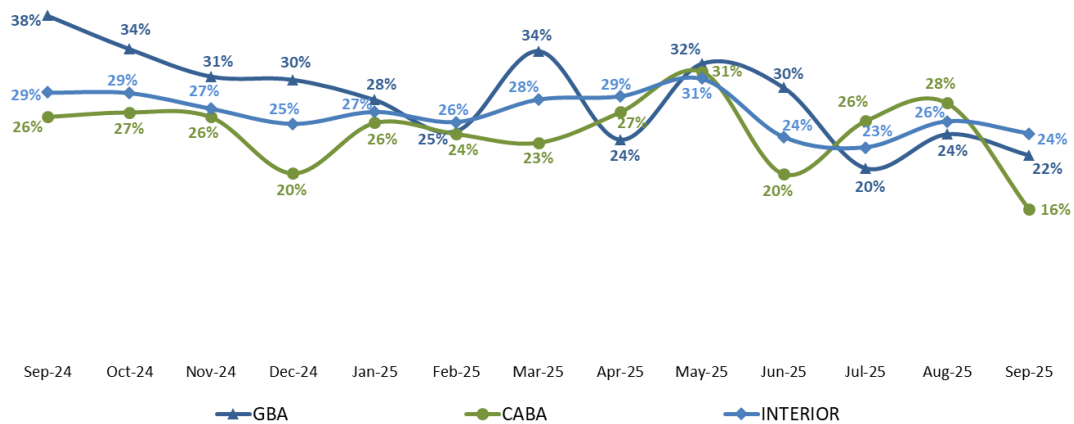


La medición realizada en septiembre de 2025 presenta valores de victimización más elevados para las ciudades grandes (23%), dejando por detrás a las ciudades medianas y pequeñas con el 19% y el 22% de los hogares afectados.

IVI POR REGIÓN

Las encuestas de victimización se llevan adelante en tres regiones de Argentina, **Ciudad de Buenos Aires (CABA)**, **Gran Buenos Aires** e **Interior**, compuesto por: *Cuyo* (Mendoza, San Luis y San Juan), *Noroeste – NOA* (Catamarca, Jujuy, La Rioja, Salta, Santiago del Estero y Tucumán), *Noreste-NEA* (Chaco, Corrientes, Formosa, Misiones), *Pampeana* (Córdoba, Entre Ríos, Santa Fe y Provincia de Buenos Aires) y *Patagonia* (Chubut, Neuquén, Río Negro y Santa Cruz).

EVOLUCIÓN DEL ÍNDICE DE VICTIMIZACIÓN NACIONAL (IVI) POR REGION Septiembre 2024 – Septiembre 2025



El relevamiento realizado en septiembre de 2025 indica que en el Interior del País el 24% de los hogares sufrieron al menos un delito en los últimos 12 meses. El mismo indicador alcanza al 22% de los hogares del Gran Buenos Aires y al 16% de los hogares de la Ciudad de Buenos Aires.

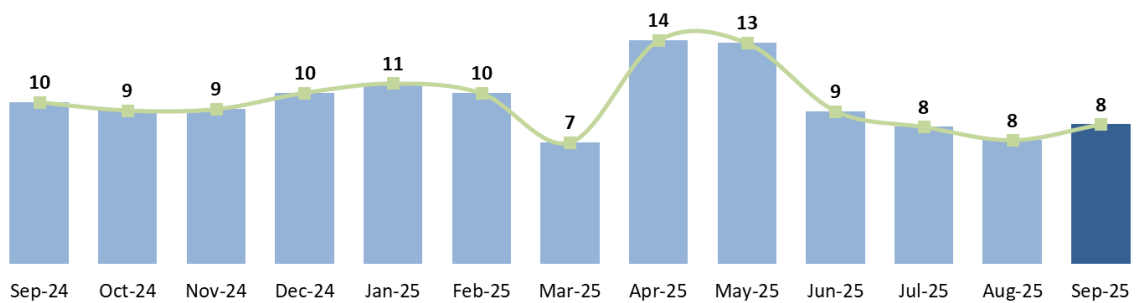
TIPOS DE DELITOS

DELITOS CONTRA LA PROPIEDAD SIN VIOLENCIA

Se consideran delitos contra la propiedad sin violencia al hurto de objetos personales, robo de vivienda, robo de auto o camioneta, robo de moto o bicicleta, robo de objetos de vehículo, vandalismo de vehículo o de vivienda, sin contacto presencial entre la víctima y el delincuente.

El relevamiento de septiembre de 2025 muestra que, de cada 100 hogares, 8 sufrieron un delito contra la propiedad sin violencia. Este valor implica una caída de dos puntos porcentuales respecto al valor observado en septiembre de 2024 y coincide con el valor observado en agosto de 2025.

EVOLUCIÓN MENSUAL DE LOS DELITOS CONTRA LA PROPIEDAD SIN VIOLENCIA Septiembre 2024 – Septiembre 2025

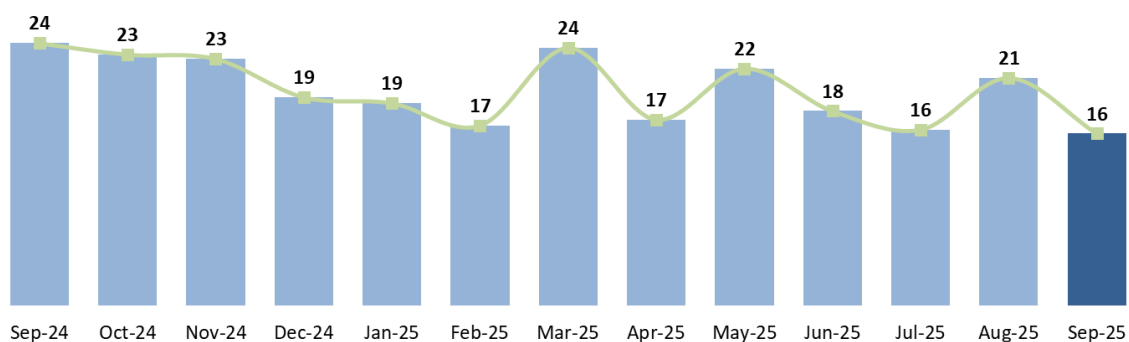


DELITOS CONTRA LAS PERSONAS

Se consideran delitos contra las personas al robo con violencia, lesiones o amenazas, corrupción, ofensa sexual, secuestro, homicidio y estafa.

La medición de septiembre de 2025 reveló que, de cada 100 hogares, 16 sufrieron un delito contra las personas en los últimos 12 meses. Este valor implica una caída de ocho puntos porcentuales respecto al valor observado en septiembre de 2024 y una caída de cinco puntos porcentuales respecto al valor observado en agosto de 2025.

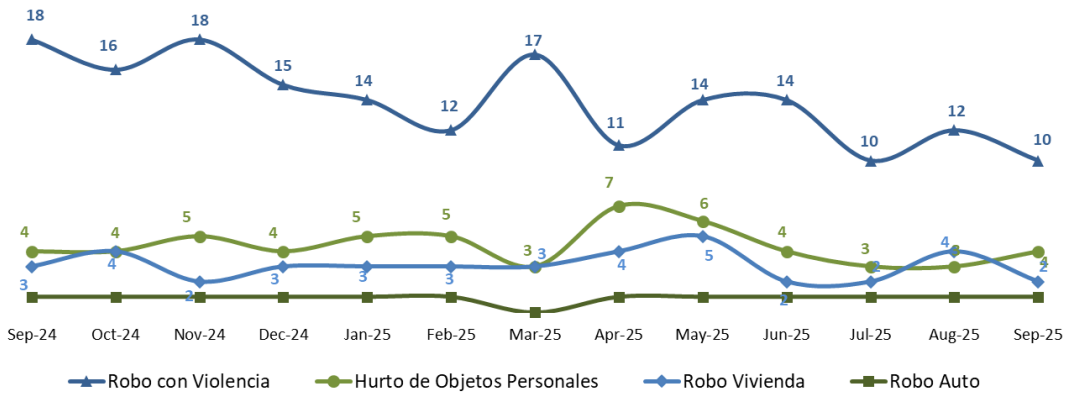
EVOLUCIÓN MENSUAL DE LOS DELITOS CONTRA LAS PERSONAS Septiembre 2024 – Septiembre 2025



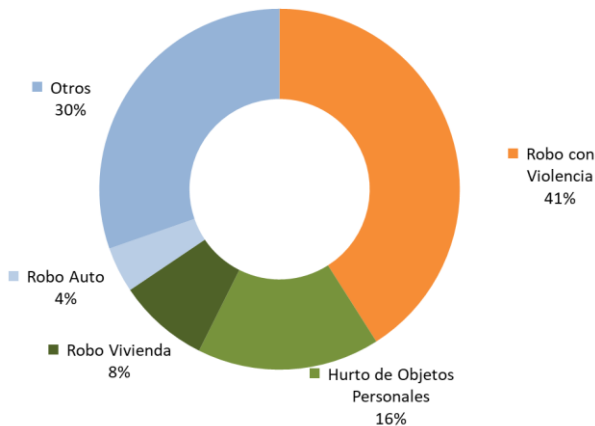
PRINCIPALES DELITOS

Con relación a la evolución de los principales delitos, durante el mes de septiembre de 2025, los robos con violencia alcanzaron el 10% de los hogares. Este valor implica una caída de ocho puntos porcentuales respecto al valor observado en septiembre de 2024 y una caída de dos puntos porcentuales respecto al valor observado en agosto de 2025.

EVOLUCIÓN MENSUAL DE LOS PRINCIPALES DELITOS Septiembre 2024 – Septiembre 2025



PARTICIPACION RELATIVA DE LOS PRINCIPALES DELITOS Septiembre 2025



El siguiente gráfico muestra la participación relativa de los principales delitos en el total de delitos sufridos por los hogares en los últimos 12 meses.


El relevamiento de septiembre de 2025 indica que el 41% del total de delitos corresponde a robos con violencia. El hurto de objetos personales y el robo en vivienda se ubican por detrás, con el 16% y el 8% de los hogares afectados.

- **LICIP**

Creado en marzo de 2006, el Laboratorio de Investigaciones sobre Crimen, Instituciones y Políticas (LICIP) de la Universidad Torcuato Di Tella es un ámbito donde se estudia el problema de la delincuencia y se busca mejorar las políticas públicas de seguridad sobre la base de estadísticas sistemáticas y transparentes, evaluaciones académicas y discusiones rigurosas.

La generación de estadísticas de actividad criminal confiables, recolectadas de manera transparente, de disponibilidad gratuita y comparables internacionalmente, permite mejorar la medición del problema, contribuyendo al progreso en la discusión sobre la delincuencia en la Argentina. Asimismo, la generación de investigaciones académicas rigurosas con un importante componente cuantitativo permite evaluar los efectos de las políticas de seguridad y desarrollar nuestra comprensión sobre las relaciones causales entre las variables que determinan la delincuencia. Estas actividades buscan incrementar la calidad del debate público y fortalecer la capacidad de nuestra sociedad para tomar decisiones informadas acerca de las políticas destinadas a resolver el problema de la inseguridad.

- **FICHA TÉCNICA.**

EL LICIP lleva adelante encuestas mensuales de victimización que tienen por objetivo describir y cuantificar el problema de la delincuencia en Argentina. El informe mensual de victimización se elabora en base a las siguientes preguntas sobre episodios de delincuencia sufridos por los hogares entrevistados. El trabajo de campo está a cargo de Poliarquía Consultores .

- **CARACTERÍSTICAS DE LA ENCUESTA MENSUAL**

UNIVERSO DE LA MUESTRA:	Personas mayores de 18 años residentes en ciudades de Gran Buenos Aires, Gran La Plata, Gran Mar del Plata, Olavarría, Pehuajó, San Nicolás (Provincia de Buenos Aires), Ciudad de Buenos Aires, Recreo (Catamarca), Castelli, Resistencia (Chaco), Comodoro Rivadavia (Chubut), Río Tercero (Córdoba), Corrientes, Goya (Corrientes), Crespo, Paraná (Entre Ríos), Formosa (Formosa), Gran San Salvador de Jujuy (Jujuy), La Rioja (La Rioja), Gran Mendoza, Rivadavia, San Rafael (Mendoza), El Dorado, Montecarlo (Misiones), Neuquén (Neuquén), Catriel, Viedma (Río Negro), Gran Salta, Salvador Mazza (Salta), San Juan, Villa Aberastain (San Juan), San Luis, Villa Mercedes (San Luis), Río Gallegos (Santa Cruz), Gran Rosario, Santa Fe (Santa Fe), Termas del Río Hondo (Santiago del Estero), Gran San Miguel de Tucumán, Concepción (Tucumán)	
NÚMERO DE ENTREVISTADOS:	Se realizaron 998 encuestas siguiendo la siguiente distribución por región:	
	Gran Buenos Aires	281
	Ciudad de Buenos Aires	209
	Pampeana	227
	Cuyo	76
	NOA	91
	NEA	70
	Patagonia	44
TIPO DE ENCUESTA:	Telefónica 62% a teléfonos fijos, 38% a celular	

- CUESTIONARIO MENSUAL

En los últimos 12 meses; ¿ha sido Ud. o algún miembro de su familia que vive con Ud. víctima de algún delito como por ejemplo robos, hurtos, lesiones, amenazas, secuestro, homicidio, fraude, estafa, vandalismo, corrupción, ofensas sexuales? Por favor tómese su tiempo para pensarlo.

1. Si
2. No
3. Ns/ Nc

¿De qué delito o delitos han sido víctimas?

1. Robo con Violencia hacia las personas
2. Robo en Vivienda
3. Robo de Auto, Camión o Camioneta
4. Robo de Moto, Ciclomotor o Bicicleta
5. Robo de Objetos de un Vehículo
6. Hurto de Objetos Personales
7. Lesiones o Amenazas
8. Corrupción
9. Ofensa Sexual
10. Secuestro o Secuestro Express
11. Vandalismo sobre vehículo
12. Vandalismo sobre vivienda
13. Homicidio
14. Fraude o Estafa
15. Otros Delitos. Especificar:
16. N.s./N.c.