

Universidad Torcuato Di Tella

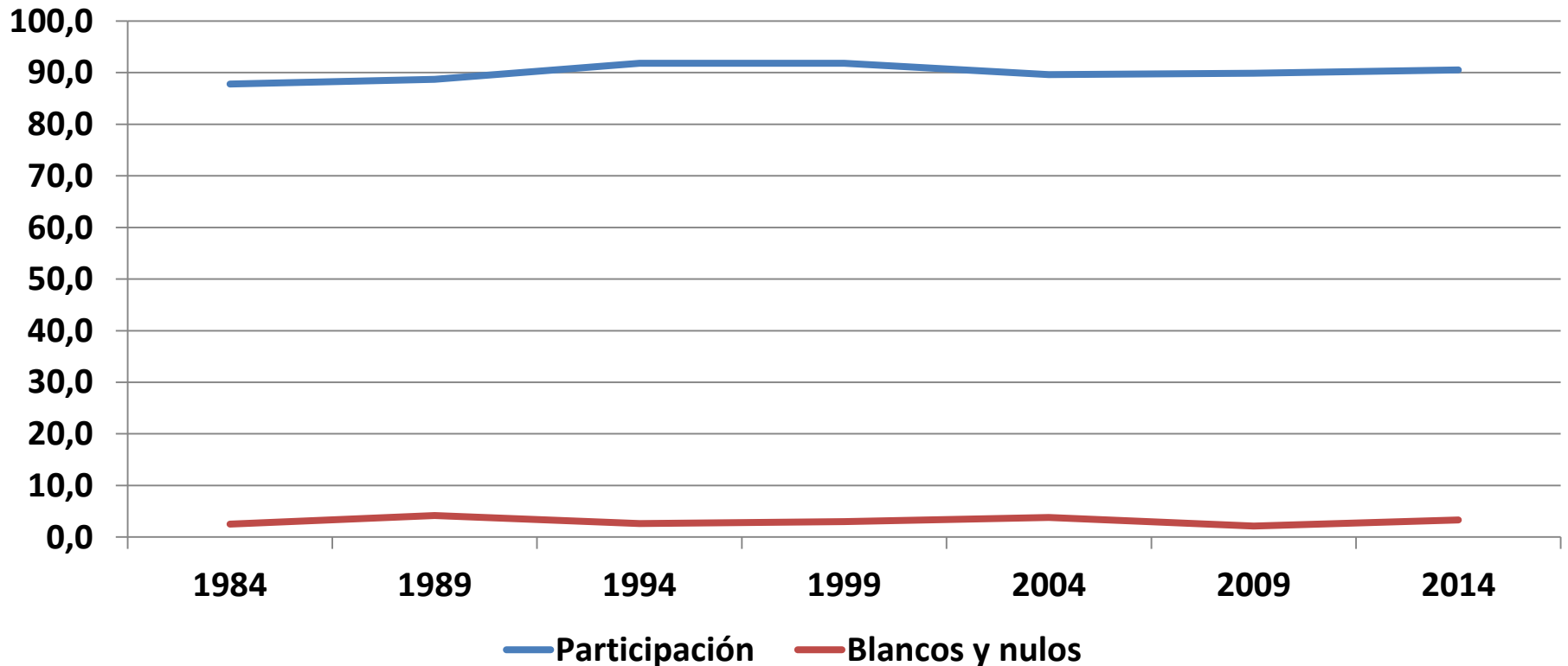
Departamento de Ciencia Política y Estudios Internacionales

Elecciones Uruguay 2014

Javier Zelaznik

Elecciones 2014

- Electores: 2.620.791
- Participación electoral: 90,5 % del padrón
- Votos blancos y nulos: 3,3 % de los emitidos



Elecciones presidenciales

Partidos y Candidatos	Número de Votos	Porcentaje de Votos*	Porcentaje de Votos**
Frente Amplio Tabaré Vázquez – Raúl Sendic	1.134.187	47,8	49,4
Partido Blanco Luis Lacalle Pou – Jorge Larrañaga	732.601	30,9	31,9
Partido Colorado Pedro Bordaberry – Germán Coutinho	305.699	12,9	13,3
Partido Independiente Pablo Mieres - Conrado Ramos	73.379	3,1	3,2
Otros (3 partidos) Unidad Popular – Partido Ecologista Radical Intransigente- Partido de los Trabajadores	47.922	2,0	2,1
Blancos y nulos	78.329	3,3	
Total de votos	2.372.117	100,0	100,0
Electores	2.620.791		

* Sobre total de votos emitidos

** Sobre total de votos positivos válidos

Elecciones presidenciales

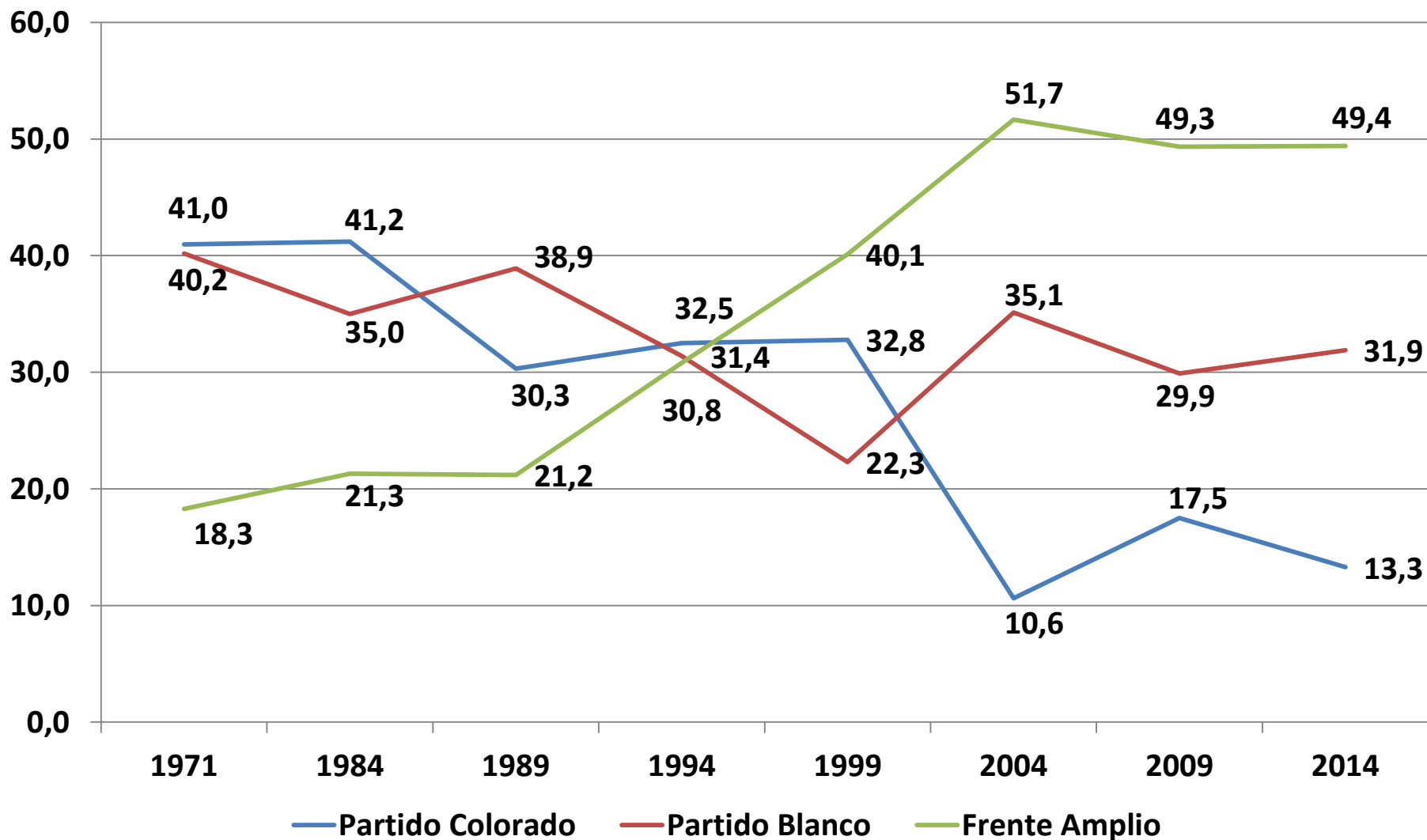
Candidatos y Alianzas Electoral	Primera vuelta			Segunda vuelta		
	Número de Votos	Porcentaje de Votos*	Porcentaje de Votos**	Número de Votos	Porcentaje de Votos*	Porcentaje de Votos**
Frente Amplio Tabaré Vázquez – Raúl Sendic	1.134.187	47,8	49,4	1.226.105	52,8	56,6
Partido Blanco Luis Lacalle Pou – Jorge Larrañaga	732.601	30,9	31,9	939.074	40,5	43,4
Otros (5 candidatos)	427.000	18,0	18,6			
Blancos y nulos	78.329	3,3		156.051	6,7	
Total	2.348.143	100,0	100,0	2.321.230	100,0	100,0

* Sobre total de votos emitidos

** Sobre total de votos positivos válidos

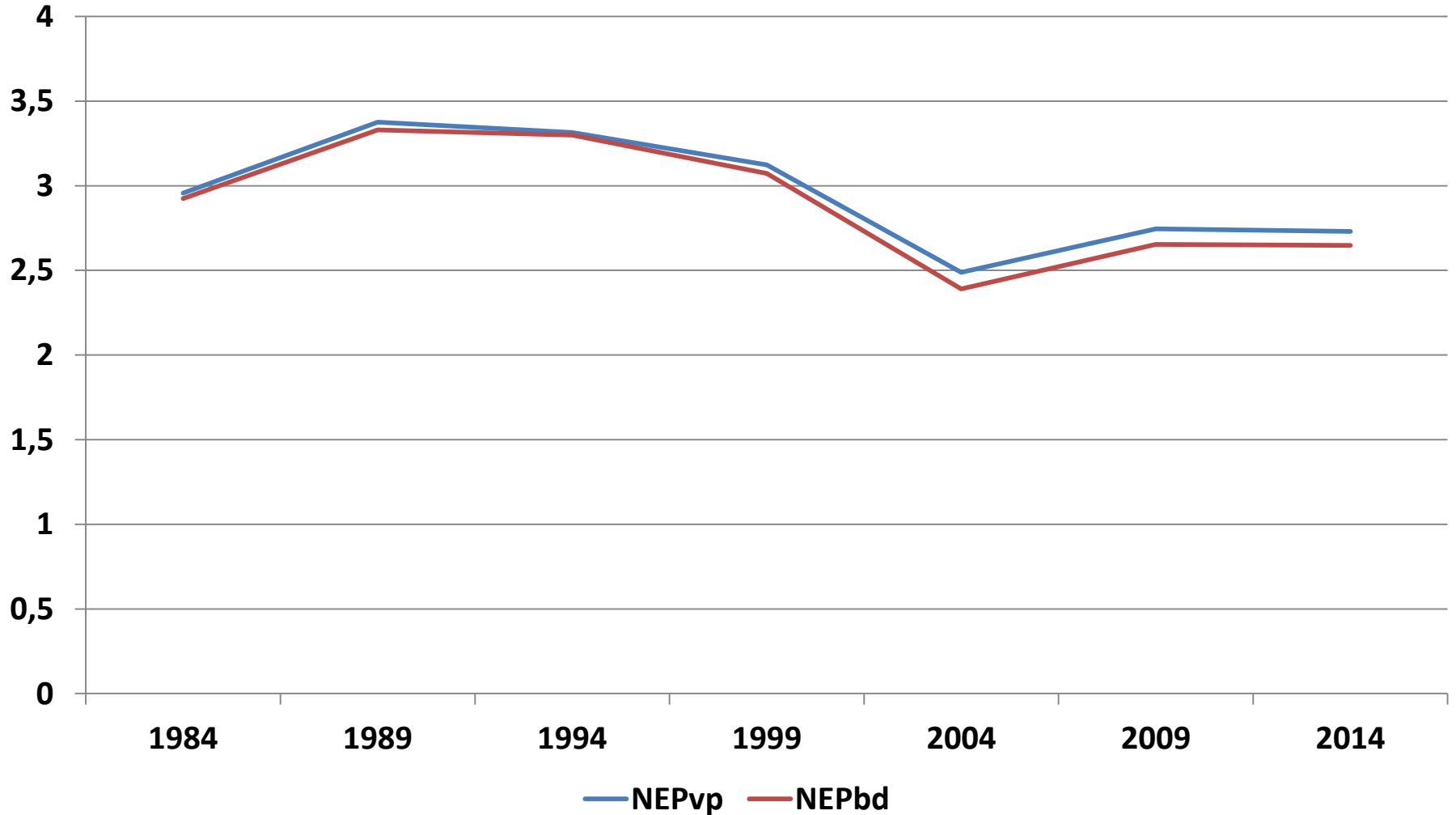
Elecciones presidenciales 1984-2014

(% de votos válidos, tres principales partidos)



Fragmentación: número efectivo de partidos

(NEPvp: votos a presidente, NEPbd: bancas de diputado)



Composición del Congreso por partido

Partidos	Diputados		Senadores	
	N	%	N	(%)
Frente Amplio	50	50,5	15	50,0
Partido Nacional	32	32,3	10	33,3
Partido Colorado	13	13,1	4	13,3
Otros partidos	4	4,0	1	3,3