

Marzo 2010

EN MARZO, LAS EXPECTATIVAS DE INFLACIÓN CONTINÚAN EN 25%

Director

Guido Sandleris
gsandleris@utdt.edu

Investigador Principal

Martín González Rozada
mrozada@utdt.edu

Coordinadora de Proyectos

Julieta Serna
jserna@utdt.edu

Analistas

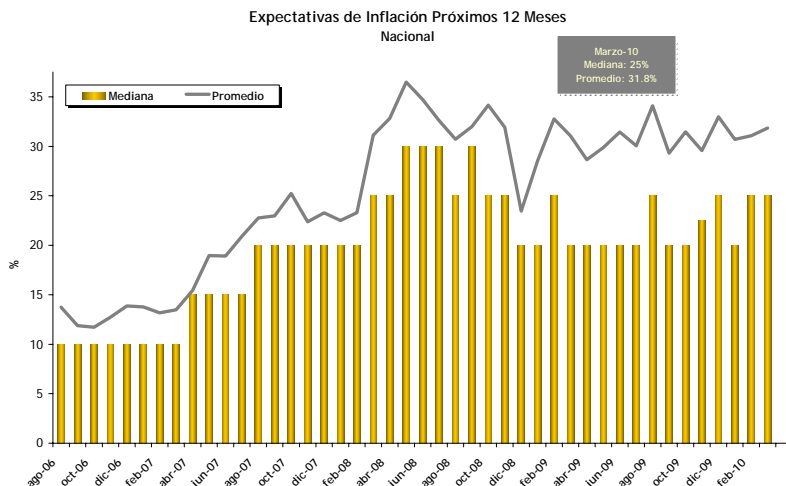
Lucas Nuñez
lnunez@utdt.edu

Natalí Yacubsohn
nyacubsohn@utdt.edu

Almirante Sáenz Valiente 1010
(C1428BIJ) Buenos Aires
Tel: (54 11) 5169 7300
Fax: (54 11) 5169 7347



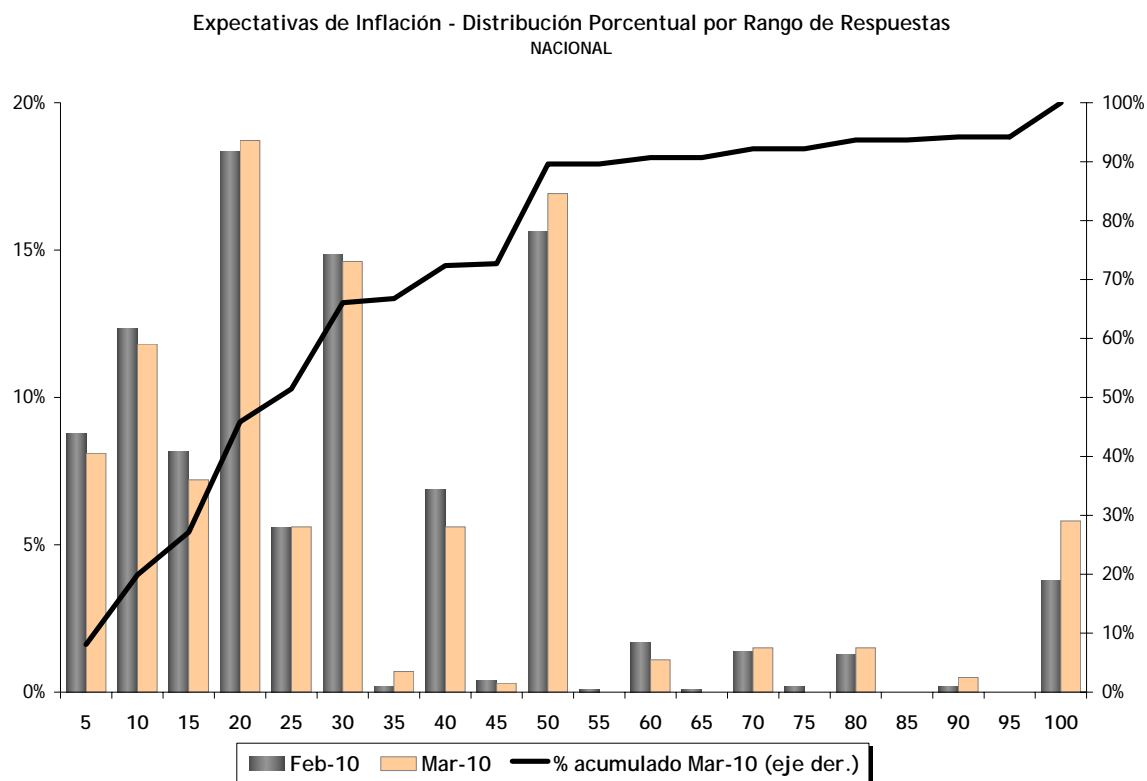
- ❖ *A nivel nacional, la inflación esperada por la gente para los próximos doce meses se mantiene en 25% según la mediana de respuestas. Si se toma el promedio, las expectativas de inflación se ubican en 31,8%.*
- ❖ *Se incrementan a 25% las expectativas de inflación del sector de mayor poder adquisitivo. A su vez, la inflación esperada por el estrato más pobre sigue en 30%.*
- ❖ *Conforme a la mediana, en el Interior del país se elevan las expectativas de inflación a 30%. A su vez, en el Gran Buenos Aires y en Capital Federal la variación esperada en los precios se ubica en 27% y 20%, respectivamente.*
- ❖ *La brecha entre el pronóstico de los analistas consultados en el REM (BCRA) acerca de lo que medirá el dato oficial del IPC GBA y la inflación prevista por el público en general se sitúa en 15,6 puntos porcentuales, según la mediana. No obstante, si se toma la media, el gap llega a 20,3%. La magnitud de la brecha muestra uno de los costos de no contar con un índice oficial de precios creíble.*



Resultados Marzo de 2010

❖ Las expectativas de inflación a doce meses del público se mantienen en 25%.

Para los próximos doce meses, la inflación esperada por el público se ubica en 25% según la mediana de respuestas. El promedio se incrementa a 31,8%, a la vez que el desvío estándar¹ aumenta a 24,3%.



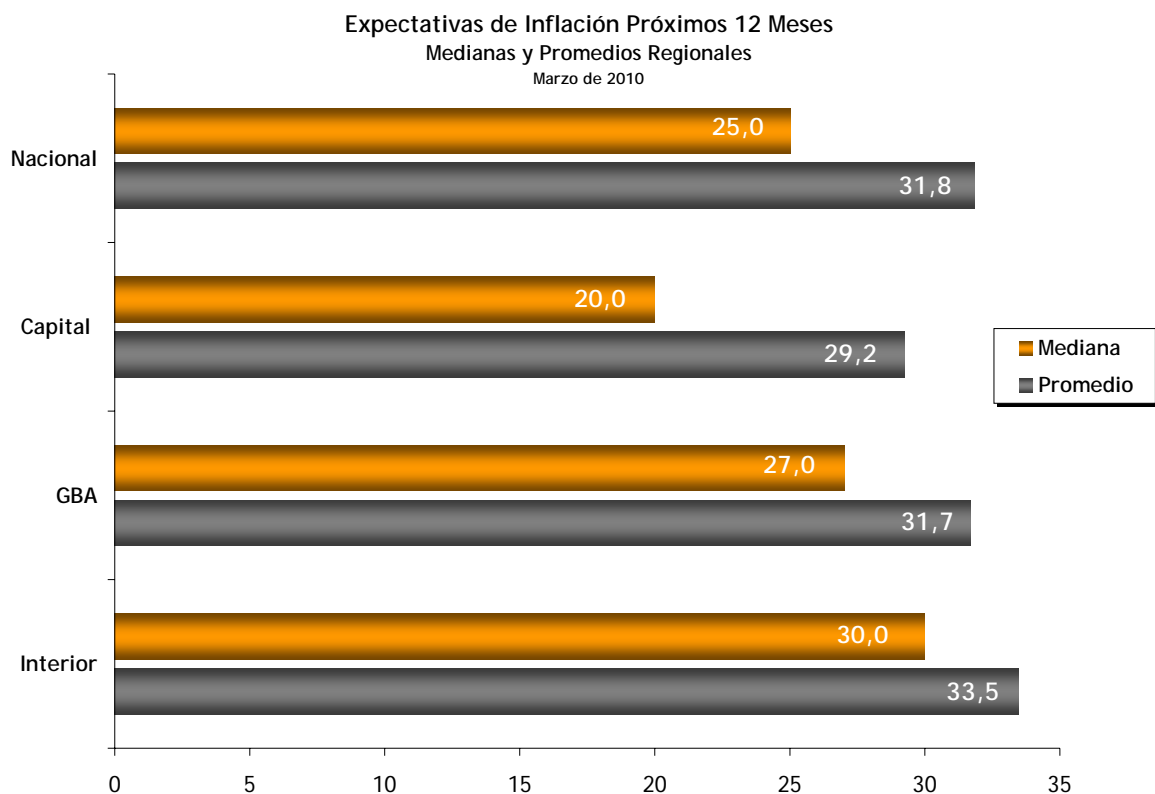
¹ Desvío Estándar: Medida de cuán alejadas se encuentran las observaciones de la media de la distribución (en promedio).

- ❖ Aumenta a 30% la inflación esperada en el Interior del país, mientras que en Capital Federal continúa en 20%.

La tabla siguiente sintetiza los resultados de la Encuesta de Expectativas de Inflación correspondientes a marzo-10 para el total nacional y considerando individualmente Capital Federal, Gran Buenos Aires e Interior del País.

	Expectativas de Inflación Próximos 12 M			
	Nacional	Capital	GBA	Interior
Mediana	25	20	27	30
Promedio	31.8	29.2	31.7	33.5
Desvío Est.	24.3	23.3	24.8	24.5
Min.	0	0	0	0
Max.	100	100	100	100
Obs.	999	201	209	590

En términos de la mediana, las expectativas de inflación continúan en 20% en Capital Federal. No obstante, sube a 30% en el Interior de país, mientras que en el Gran Buenos Aires se sitúa en 27%.



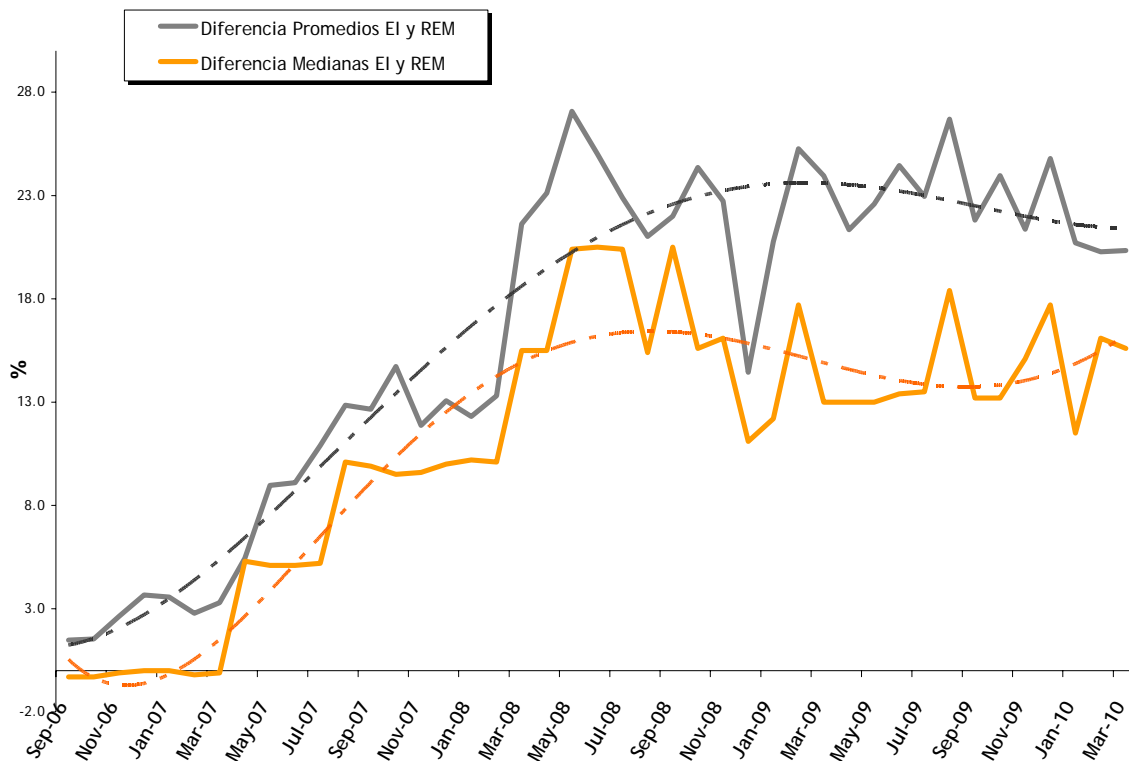
- ❖ Las expectativas de inflación del público continúan superando a los pronósticos de los analistas para el IPC GBA en el Relevamiento de Expectativas de Mercado (REM) del BCRA en 15,6 puntos porcentuales según la mediana.

Para los próximos doce meses los analistas macroeconómicos consultados en el Relevamiento de Expectativas de Mercado (REM) que realiza el BCRA anticipan que el resultado de la medición del IPC GBA aumentará 9,4% según la mediana de la distribución de respuestas. De esta manera, la brecha entre el pronóstico de los analistas y las expectativas de inflación del público se ubica en 15,6 puntos porcentuales. Según el promedio, la brecha se sitúa en 20,3 puntos porcentuales. En el REM los analistas responden sobre la variación esperada del Índice oficial, mientras que en la Encuesta de Expectativas de Inflación que realiza el CIF los agentes contestan sobre la variación esperada en los precios. La significativa diferencia entre estas dos medidas continúa sugiriendo la escasa credibilidad que poseen las cifras oficiales.

Expectativas de Inflación Próximos 12 meses

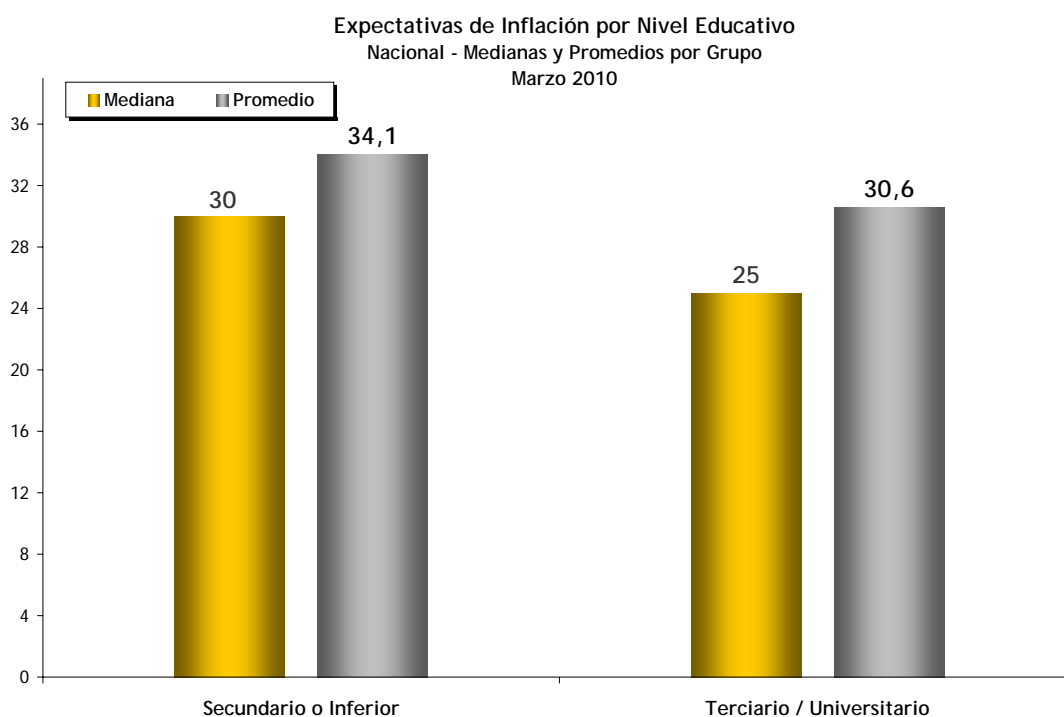
REM vs. EI

	Promedio	Mediana	Desvío Est.
REM IPC: variación 12 meses; en %	11.5	9.4	4.3
EI	31.8	25.0	24.3



- ❖ La inflación prevista aumenta para el sector de mayores recursos, y se acerca a la inflación esperada por los más pobres.

En marzo, las expectativas de inflación del estrato de menores recursos se mantienen en 30%. Para el sector de mayor poder adquisitivo la mediana se eleva a 25%. Conforme al promedio, la inflación esperada por el sector más rico de la población se eleva a 30,6%, mientras para el estrato de menor poder adquisitivo crece a 34,1%.



CUESTIONARIO ENCUESTA DE EXPECTATIVAS DE INFLACIÓN

Comparando los precios de ahora con los de un año hacia delante, ¿alrededor de qué porcentaje espera ud. que, en promedio, los precios suban en los próximos doce meses?

_____ POR CIENTO

PRÓXIMA PREGUNTA

SI EL ENCUESTADO DICE NO SABER, PREGUNTAR:

¿Cuántos centavos sobre cada peso espera ud. que, en promedio, los precios suban en los próximos doce meses?

_____ CENTAVOS SOBRE CADA PESO

NO SABE

NO SABE



NO SABE

CUESTIONARIO ENCUESTA DE PERCEPCIÓN DE INFLACIÓN

¿Alrededor de qué porcentaje cree usted que en promedio los precios subieron en los últimos doce meses?

_____ POR CIENTO

Cronograma de Difusión Informes de prensa 2010

14 de abril
13 de mayo
14 de junio
14 de julio
17 de agosto
15 de septiembre
14 de octubre
15 de noviembre
15 de diciembre

FICHA TÉCNICA



ZONAS PARA LA SELECCIÓN DE LAS
SELECCIÓN DEL ENTREVISTADO

- **UNIVERSO:** POBLACIÓN GENERAL DE GRANDES CENTROS URBANOS MAYOR DE 18 AÑOS
- **TIPO DE ENCUESTA:** TELEFÓNICA, POR EL SISTEMA C13 CATI FOR WINDOWS
- **CARACTERÍSTICAS DE LA MUESTRA:** ALEATORIA, POLIETÁPICA, ESTRATIFICADA POR CARACTERÍSTICAS Y NÚMEROS TELEFÓNICOS, Y POR CUOTAS DE EDAD Y SEXO PARA LA SELECCIÓN DEL ENTREVISTADO
- **LOCALIDADES:** CAPITAL FEDERAL, GBA, CÓRDOBA, ROSARIO, MENDOZA, TUCUMÁN, LA PLATA, MAR DEL PLATA, SALTA, SANTA FE, SAN JUAN, RESISTENCIA, CORRIENTES, JUJUY, PARANÁ, NEUQUÉN, FORMOSA, SAN LUIS, LA RIOJA, COMODORO RIVADAVIA, SAN NICOLÁS, SAN RAFAEL, VILLA MERCEDES, OLAVARRÍA, RÍO GALLEGOS, GOYA, EL DORADO, VIEDMA, CONCEPCIÓN, RÍO TERCERO, PEHUAJÓ, TERMAS DE RÍO HONDO, RIVADAVIA, CASTELLI, CRESPO, PROF MAZZA, MONTECARLO, CATRIEL, VILLA ABERASTAIN Y RECREO.
- **TAMAÑO DE LA MUESTRA:** 1203 CASOS
- **ERROR ESTADÍSTICO:** +/- 3,5%
- **FECHA DEL TRABAJO DE CAMPO:** ENTRE EL 1 Y EL 9 DE MARZO DE 2010
- **EMPRESA EJECUTORA:** POLIARQUÍA CONSULTORES